



**POTOSÍ**  
PARA LOS POTOSINOS  
GOBIERNO DEL ESTADO 2021-2027

**SALUD**  
SERVICIOS DE SALUD

# Comité Estatal para la Seguridad en Salud

**San Luis Potosí, S. L. P., a 28 de julio de 2022.**



**C** LIENTES  
T **U**  
NEGOC **I** O  
EMPLEA **D** OS  
FAMILI **A**

**¡ES RESPONSABILIDAD DE TODOS!**





**POTOSÍ**  
PARA LOS POTOSINOS  
GOBIERNO DEL ESTADO 2021-2027

**SALUD**  
SERVICIOS DE SALUD

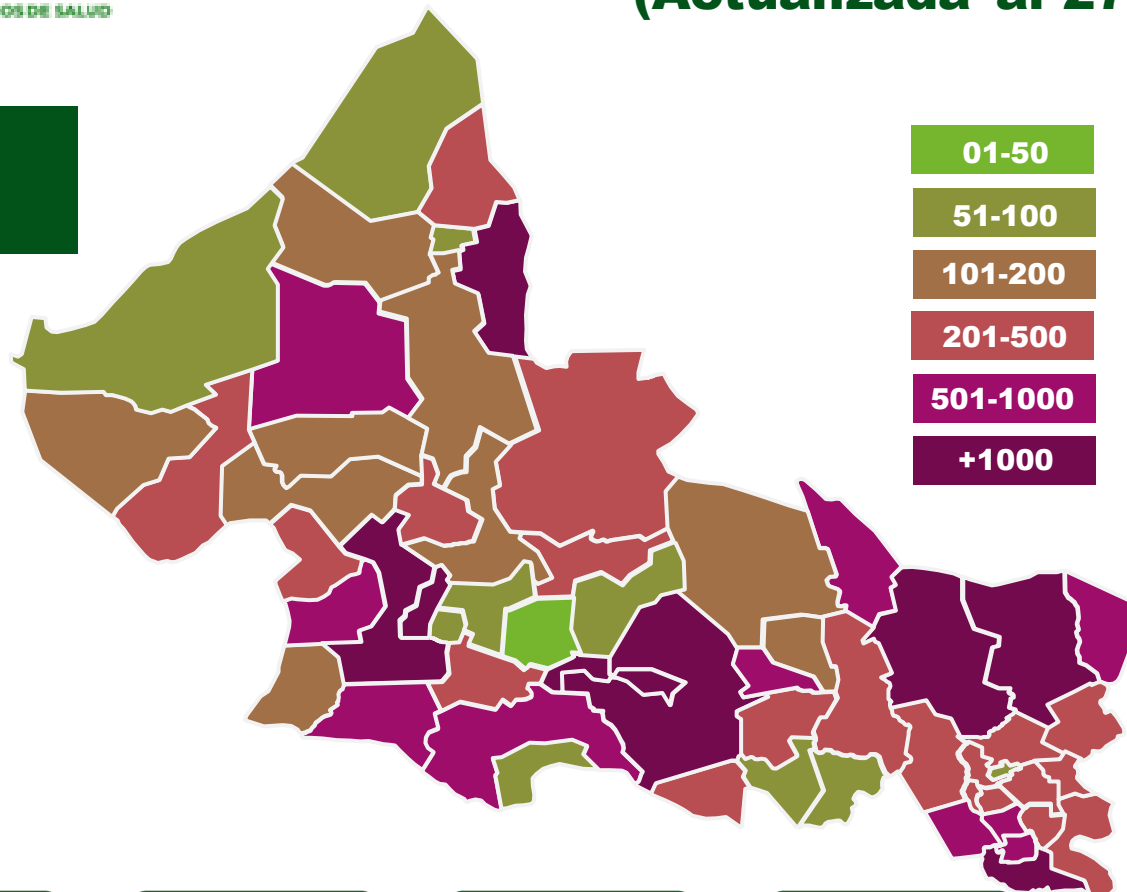
# COVID-19, Situación Epidemiológica Estatal (Actualizada al 27 de julio a las 9:00 hrs.)

**194,359**  
**ALTAS SANITARIAS**



**Verde:**

**Riesgo BAJO**



01-50

51-100

101-200

201-500

501-1000

+1000

**Confirmados:** **210,101**

**Sospechosos:** **6,601**

**Negativos:** **372,660**

**Defunciones:** **7,579**

**Total de personas  
estudiadas:** **589,362**

**LETALIDAD:**  
**3.61 %**

**CASOS**

**210,101**

**NUEVOS  
CASOS\***

**890**

**DEFUNCIONES**

**7,579**

**NUEVAS  
DEFUNCIONES\***

**1**

Fuente: Sistema de Vigilancia de Coronavirus, SSSLP.

\*\*Incluye 3,297 casos residentes de otra Entidad y un caso residente de San Luis Potosí, identificada en otro Estado.







# COVID-19, Situación Epidemiológica Jurisdiccional (Actualizada al 27 de julio a las 9:00 hrs.)

## Jurisdicción sanitaria I

Municipio	Casos	Incremento	Defunciones
SAN LUIS POTOSÍ	123,224	542	3,968
SOLEDAD	14,360	35	608
<b>SUBTOTAL</b>	<b>137,584</b>	<b>577</b>	<b>4,576</b>

## Jurisdicción sanitaria II

Municipio	Casos	Incremento	Defunciones
MATEHUALA	9,234	27	223
CATORCE	196	0	15
CEDRAL	981	1	23
CHARCAS	845	0	53
GUADALCAZAR	369	0	31
MOCTEZUMA	239	4	21
SANTO DOMINGO	92	0	10
VANEGAS	158	0	13
VENADO	259	0	36
VILLA DE GUADALUPE	187	1	14
VILLA DE LA PAZ	207	2	2
<b>SUBTOTAL</b>	<b>12,767</b>	<b>35</b>	<b>441</b>

## Jurisdicción sanitaria III

Municipio	Casos	Incremento	Defunciones
SANTA MARÍA DEL RÍO	1,252	0	108
VILLA DE ARISTA	585	5	64
CERRO DE SAN PEDRO	113	0	11
TIERRANUEVA	126	0	17
AHUALULCO	350	0	31
ARMADILLO	77	0	8
MEXQUITIC	1,233	7	105
SALINAS	470	2	39
VILLA DE ARRIAGA	217	1	27
VILLA DE RAMOS	185	0	29
VILLA DE REYES	1,625	13	98
VILLA HIDALGO	186	0	42
ZARAGOZA	792	1	46
<b>SUBTOTAL</b>	<b>7,211</b>	<b>29</b>	<b>625</b>

Fuente: Sistema de Vigilancia de Coronavirus, SSSLP.



## COVID-19, Situación Epidemiológica Jurisdiccional (Actualizada al 27 de julio a las 9:00 hrs.)

### Jurisdicción sanitaria

## IV

Municipio	Casos	Incremento	Defunciones
CIUDAD FERNÁNDEZ	2,671	12	102
RIOVERDE	7,578	40	228
ALAUQUINES	169	1	9
CÁRDENAS	1,145	9	49
CERRITOS	763	3	48
CIUDAD DEL MAÍZ	206	0	49
LAGUNILLAS	110	2	10
RAYÓN	694	3	38
SAN CIRO DE ACOSTA	414	5	18
SAN NICOLÁS TOL.	64	1	8
SANTA CATARINA	130	0	9
VILLA JUÁREZ	114	0	20
<b>SUBTOTAL</b>	<b>14,058</b>	<b>76</b>	<b>588</b>

### Jurisdicción sanitaria

## V

Municipio	Casos	Incremento	Defunciones
CIUDAD VALLES	16,644	64	514
ÉBANO	1,261	2	32
TAMASOPO	576	4	66
TAMUÍN	1,671	7	70
EL NARANJO	1,021	2	54
<b>SUBTOTAL</b>	<b>21,173</b>	<b>79</b>	<b>736</b>

Fuente: Sistema de Vigilancia de Coronavirus, SSSLP.



## COVID-19, Situación Epidemiológica Jurisdiccional (Actualizada al 27 de julio a las 9:00 hrs.)

### Jurisdicción sanitaria

## VI

Municipio	Casos	Incremento	Defunciones
TAMAZUNCHALE	5,258	16	183
MATLAPA	1,211	12	34
SAN MARTÍN	533	5	11
TAMPACÁN	470	3	16
AXTLA	1,380	6	50
XILITLA	1,310	8	37
<b>SUBTOTAL</b>	<b>10,162</b>	<b>50</b>	<b>331</b>

### Jurisdicción sanitaria

## VII

Municipio	Casos	Incremento	Defunciones
AQUISMÓN	521	4	30
COXCATLÁN	358	13	16
TANCANHUITZ	611	1	24
HUEHUETLÁN	467	9	12
SAN ANTONIO	118	0	4
SAN VICENTE T.	387	0	16
TAMPAMOLÓN	321	3	10
TANLAJÁS	456	0	15
TANQUIÁN	597	1	11
<b>SUBTOTAL</b>	<b>3,836</b>	<b>31</b>	<b>138</b>

Fuente: Sistema de Vigilancia de Coronavirus, SSSLP.



## Estudios de caso



528



362

RANGO DE EDAD:

Días

23



Años

99

INICIO DE  
SÍNTOMAS:

Jul ::

01



Jul ::

25

ESQUEMA  
INCOMPLETO:



61

ESQUEMA  
COMPLETO:



539

## Defunciones



1



0

Años

89



Años

-

RANGO DE  
EDAD:

FACTORES DE RIESGO:



1



1

ESQUEMA DE VACUNACIÓN:

Sin Vacuna	Incompleto < 15 días	Incompleto > 15 días	Completo
0	0	0	1

Fuente: Sistema de Vigilancia de Coronavirus, SSSLP.

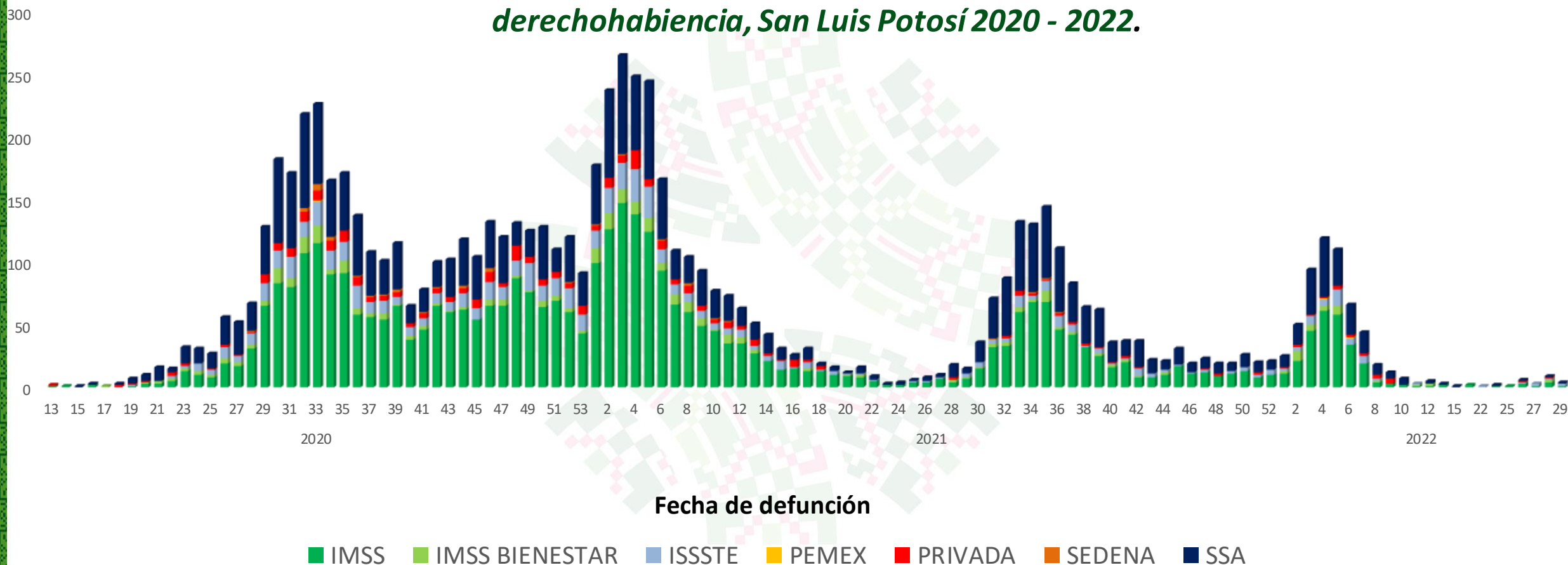
Ciudad Valles (1).





# COVID-19, Situación Epidemiológica Estatal (Actualizada al 27 de julio a las 9:00 hrs.)

*Defunciones confirmadas por semana de ocurrencia e Institución de derechohabencia, San Luis Potosí 2020 - 2022.*





**Casos Estudiados entre el *personal de salud* y por institución laboral**

**Todo el Sector, San Luis Potosí 2020 - 2021.**

Institución	Casos confirmados	Descartados	En Estudio	Total	Defunciones
IMSS Ordinario	4,926	4738	92	9,756	27
IMSS Bienestar	688	684	10	1,382	-
ISSSTE	865	1288	31	2,184	11
SEDENA	22	15	0	37	-
Servicios de Salud	4330	11,110	70	15,510	11
Cruz Roja	8	1	0	9	1
Privados	1947	1963	31	3,941	30
PEMEX	4	11	0	15	-
Fiscalía Gral. República	9	0	0	9	-
H. Ayuntamientos	81	0	0	81	-
<b>Total</b>	<b>12,880</b>	<b>19,810</b>	<b>234</b>	<b>32,924</b>	<b>80</b>

**4,257 (33.05 %) de riesgo ocupacional. \*\*20 defunciones sin riesgo de exposición ocupacional (25.0%)**

**Reporte diario**

Fuente: SSA (SPPS/DGE/DIE/IndRE/Informe técnico.Covid-19/México)



***Casos estudiados en el personal de seguridad, San Luis Potosí 2021.***

Institución	Casos confirmados	Descartados	En estudio	Total	Defunciones
<b>SEDENA (Militares, Guardia Nacional)</b>	<b>129</b>	<b>82</b>	<b>-</b>	<b>211</b>	<b>3</b>
<b>Fiscalía General del Estado</b>	<b>132</b>	<b>899</b>	<b>-</b>	<b>1,031</b>	<b>1</b>
<b>SEGURIDAD PÚBLICA:</b>					
<b><i>Policía Estatal</i></b>	<b>130</b>	<b>49</b>	<b>-</b>	<b>179</b>	<b>4</b>
<b><i>Tecnologías (C4 y C5)</i></b>	<b>19</b>	<b>500</b>	<b>-</b>	<b>519</b>	<b>1</b>
<b><i>Penales</i></b>	<b>78</b>	<b>91</b>	<b>-</b>	<b>169</b>	<b>2</b>
<b><i>Privados de Libertad</i></b>	<b>162</b>	<b>108</b>	<b>-</b>	<b>270</b>	<b>3</b>
<b>Policía Municipal</b>	<b>371</b>	<b>151</b>	<b>-</b>	<b>522</b>	<b>1</b>
<b>Seguridad Privada</b>	<b>222</b>	<b>-</b>	<b>-</b>	<b>222</b>	<b>7</b>
<b>Total</b>	<b>1,243</b>	<b>1,880</b>	<b>-</b>	<b>3,123</b>	<b>22</b>



**COVID-19, Hospitales Mixtos**  
**Actualizada al 28 de Julio de 2022, 07:00 hrs.)**

UNIDAD	HOSPITALIZADOS			TOTAL
	ESTABLE	GRAVE	INTUBADOS	
HOSPITAL GENERAL DE SOLEDAD	0	13	2	15
IMSS ORDINARIO	12	3	0	15
IMSS BIENESTAR	1	0	0	1
ISSSTE	3	3	0	6
SSSLP	11	5	3	19
PRIVADOS	7	5	0	12
SEDENA	2	0	0	2
<b>TOTAL</b>	<b>36</b>	<b>29</b>	<b>5</b>	<b>70</b>

Fuente: Informe de Hospitales Atención Médica





UNIDAD	HOSPITALIZADOS			TOTAL
	POSITIVOS	NEGATIVOS	PENDIENTES	
HOSPITAL GENERAL DE SOLEDAD	12	0	3	15
IMSS ORDINARIO	7	0	8	15
IMSS BIENESTAR	0	0	1	1
ISSSTE	3	0	3	6
SSSLP	14	0	5	19
PRIVADOS	12	0	0	12
SEDENA	2	0	0	2
<b>TOTAL</b>	<b>50</b>	<b>0</b>	<b>20</b>	<b>70</b>

Fuente: Informe de Hospitales Atención Médica

# COVID-19, Hospitales Mixtos

Actualizada al 28 de Julio de 2022, 07:00 hrs.)

UNIDAD	COVID						NO COVID					
	PACIENTE SIN VENTILADOR			PACIENTE CON VENTILADOR			HOSPITALIZACIÓN			UCI		
	Ocupadas	Disponibles	% Ocupación	Ocupadas	Disponibles	% Ocupación	Ocupadas	Disponibles	% Ocupación	Ocupadas	Disponibles	% Ocupación
<b>HOSPITAL GENERAL DE SOLEDAD</b>	13	11	54%	2	8	20%	52	0	100%	4	0	100%
<b>IMSS ORDINARIO</b>	15	159	9%	0	67	0%	549	27	95%	6	17	26%
<b>IMSS BIENESTAR</b>	1	61	2%	0	7	0%	98	37	73%	0	0	0%
<b>ISSSTE</b>	6	29	17%	0	8	0%	40	62	39%	4	0	100%
<b>SSSLP</b>	16	61	21%	3	18	14%	385	61	86%	14	7	67%
<b>PRIVADOS</b>	12	28	30%	0	15	0%	169	57	75%	11	10	52%
<b>SEDENA</b>	2	0	100%	0	8	0%	8	8	50%	0	0	0%
<b>Total</b>	65	349	16%	5	131	4%	1,301	252	84%	39	34	53%

Fuente: Informe de Hospitales Atención Médica



	HOSPITALIZACIÓN	CAMAS CON VENTILADOR
	% OCUPACIÓN	OCUPADAS
ZONA METROPOLITANA	22%	2%
MATEHUALA	0%	13%
RIOVERDE	13%	0%
CIUDAD VALLES	11%	5%
TAMAZUNCHALE	0%	0%
TOTALES	16%	4%

Fuente: Informe de Hospitales Atención Médica

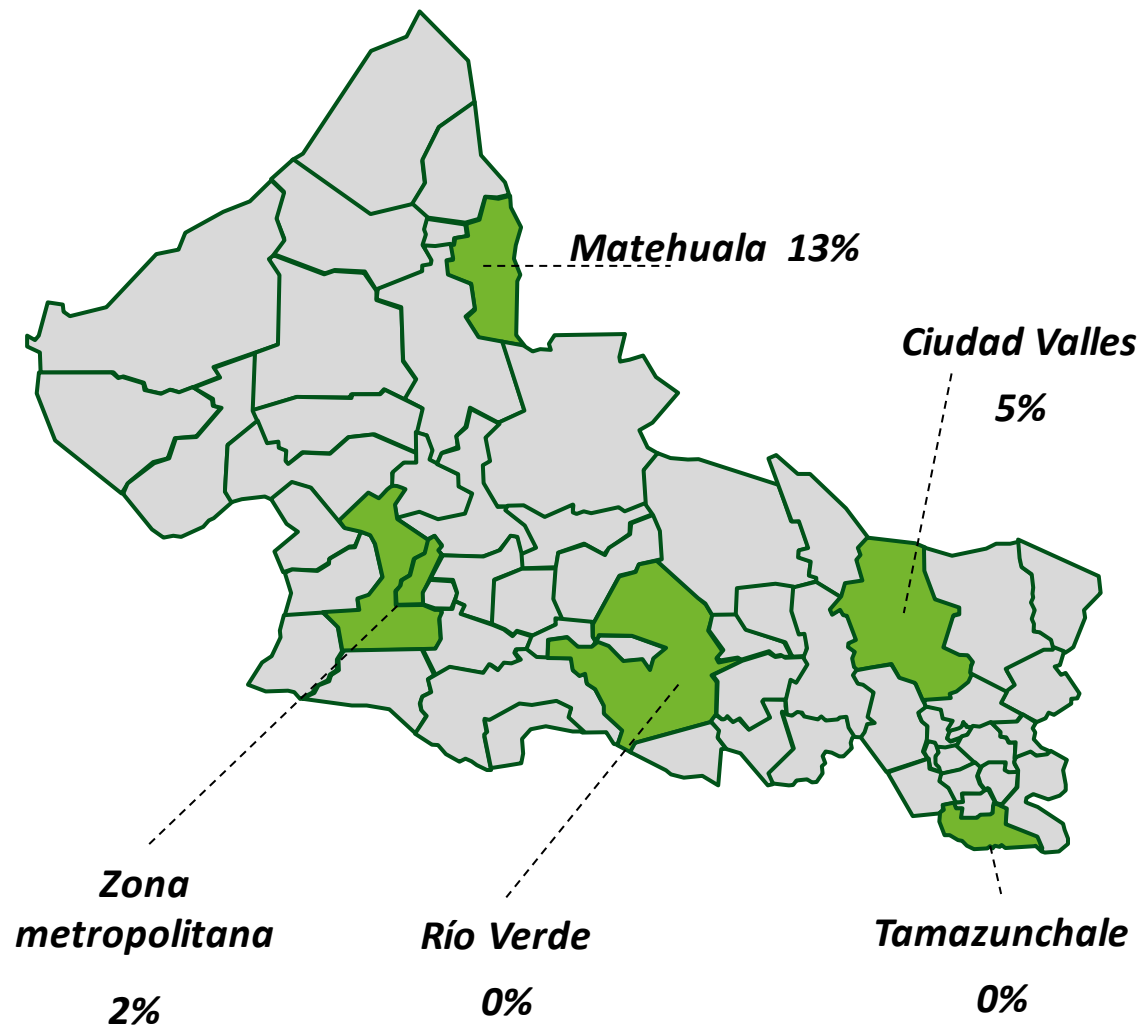


## COVID-19, Ocupación Hospitalaria con ventilador (Actualizada al 28 de julio de 2022, 7:00 hrs.)

BAJO	MEDIO	ALTO
0%-20%	21%-64%	65%-100%

### OCUPACIÓN DE CAMAS CON VENTILADOR:

4%







**POTOSÍ**  
PARA LOS POTOSINOS  
GOBIERNO DEL ESTADO 2021-2027

**SALUD**  
SERVICIOS DE SALUD



*Durante el embarazo, el riesgo de enfermedad grave*  
**y muerte por COVID-19 es mayor**



# Vacúnate

**No esperes al final de tu embarazo.**

Requisitos: Tener 18 años o más  
y contar con más de 9 semanas de embarazo.

Asiste a tus citas  
programadas de  
**control de embarazo.**

Ante la presencia de cualquier síntoma,  
acude a una atención médica oportuna.  
**¡NO TE AUTOMEDIQUES!**

Si recibes visitas, recuerda  
**usar siempre cubrebocas**  
y mantener una **sana distancia.**

**Sigue todas las medidas preventivas que ya conoces:**





**POTOSÍ**  
PARA LOS POTOSINOS  
GOBIERNO DEL ESTADO 2021-2027

**SALUD**  
SERVICIOS DE SALUD



El personal de  
salud te pide que:  
**No caigas en  
exceso de  
confianza.**





**POTOSÍ**  
PARA LOS POTOSINOS  
GOBIERNO DEL ESTADO 2021-2027

**SALUD**  
SERVICIOS DE SALUD

# Comité Estatal para la Seguridad en Salud

**San Luis Potosí, S. L. P., a 28 de julio de 2022.**